



4

pixquick A4

**pixquick**<sup>®</sup> 

**design patent**

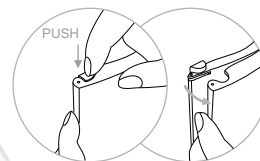
 MADE IN EU design by KD

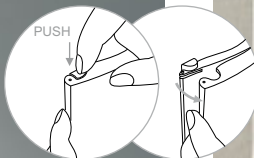


**IT** pixquick é ideale come espositore da banco o da parete, é a prova di polvere e non ha cornici laterali che impediscano la corretta visione dell'informazione. ideale soprattutto proprio per quelle informazioni che debbano essere cambiate frequentemente. pixquick si può aprire da entrambi i lati, semplicemente spostando il pannello frontale o togliendolo completamente: basta una leggera pressione sugli angoli. polycarbonato di alta qualità ed un processo produttivo moderno e tecnologico garantiscono al prodotto design, durata di vita notevole, uniformità delle dimensioni ed un aspetto decisamente gradevole.

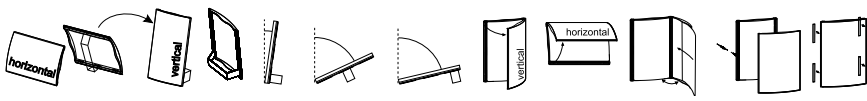
**DE** pixquick als funktioneller thekenaufsteller oder als wanddisplay präsentiert optimal auch häufig zu wechselnde infos, rahmenlos und staubgeschützt. zum öffnen kann das frontpaneel nach beiden seiten aufgeklappt oder komplett abgenommen werden. ein einfacher druck auf die ecken genügt. hochwertiges polycarbonat und produktionsverfahren nach dem letzten stand der technik garantieren ein langlebiges designprodukt mit masstreue und perfekter optik.

**EN** pixquick is a perfectly functional frameless and dust proof counter or wall display, ideal for information that has to be changed frequently. the front panel can be opened in either direction or removed completely by simply pushing the corners. high grade polycarbonate and a state-of-the-art production process guarantees a long-lasting design product and a perfect look.





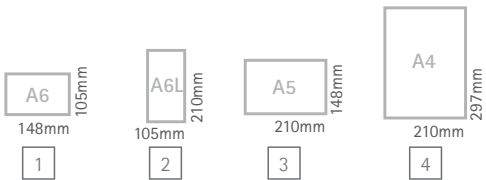
**on the table ... and ... on the wall**



girare pixquick per cambiare facilmente formato da orizzontale a verticale e viceversa  
im handumdrehen von vertikal auf horizontal umstellen  
just rotate for vertical or horizontal position

possibilità di diversi gradi di inclinazione cambiando la posizione del supporto da tavolo  
verschiedene neigungen möglich durch verstellen der stütze  
different inclinations by changing the support

per aprire pixquick sganciare o rimuovere il pannello frontale  
zum öffnen frontpaneel aufklappen oder abnehmen  
to open: expand or remove front panel



**pixquick**

n° articolo | artikelnr. | product nr.

1	<b>PQA6 *</b>	pixquick A6, 1pc
2	<b>PQA6L *</b>	pixquick A6L, 1pc
3	<b>PQA5</b>	pixquick A5 incl. support, 1pc
4	<b>PQA4</b>	pixquick A4 incl. support, 1pc
5	<b>PQSA6PL</b>	support for A6 and A6 large, 1pc

\* ordinare supporto PQSA6PL a parte | stütze PQSA6PL extra bestellen | order support PQSA6PL extra

**PQA6**  
policarbonato trasparente in formato A6, con materiale di montaggio a parete  
transparentes polycarbonat format A6, inkl. montagezubehör  
transparent polycarbonate format A6 incl. mounting material



**PQA6L**  
policarbonato trasparente in formato A6 large (210x105mm) con materiale di montaggio a parete  
transparentes polycarbonat format A6 large (210x105mm) inkl. montagezubehör  
transparent polycarbonate format A6L incl. mounting material



**PQA5**  
policarbonato trasparente in formato A5, con sostegno da banco e materiale di montaggio a parete  
transparentes polycarbonat format A5, inkl. stütze und montagezubehör  
transparent polycarbonate format A5 incl. counter support and mounting material



**PQA4**  
policarbonato trasparente in formato A4, con supporto da banco e materiale per il montaggio a parete  
transparentes polycarbonat format A4, inkl. stütze und montagezubehör  
transparent polycarbonate format A4 incl. counter support and mounting material



**PQSA6PL**  
supporto da banco per formati A6 e A6L in PETG  
stütze in PETG für format A6 und A6L  
support for A6 and A6 large made of PETG

